

MUSTER AKTIEN

+++ Deutschlands führender kostenloser Online-Börsenbrief (lt. Maxblue 01/2002) +++

Kolumne

Warum steigen...

Seite 1

Muster-Aktie des Monats

Spekulativer Goldminen Smallcap

Seite 2

Turbo-Zerifikate

Start Echtgeld-Depot am 10.02.

Seite 5

Februar-Ausgabe vom 10.02.2003

Auflage: 60.000

Kolumne: Kommt der Crash?



Während viele Experten den Irak-Konflikt als Sündenbock heranziehen, sehen wir die aktuelle Börsenstagnation vor allem in der weltweit präsenten Schuldenproblematik begründet. So kämpft die international führende Wirtschaftsmacht USA mit der **höchsten Schuldenbelastung** in der Wirtschaftsgeschichte. Sowohl auf Unternehmens- als auch auf

Privathaushaltsebene. Als Exempel kann der Autobauer Ford herangezogen werden, der derzeit auf einem Schuldenberg von etwa 140 Mrd. US-Dollar sitzt. Problem: Im letzten Quartal betrug der operative Gewinn nur etwa die Hälfte der zu tilgenden Zinsverbindlichkeiten.

Die Verschuldung der US-Privathaushalte beläuft sich auf beängstigende **8.000.000.000.000 US-Dollar!** Im Endeffekt bedeutet dies, dass jeder durchschnittliche US-Haushalt mehr Schulden hat, als Jahreseinkommen. **Dies stimmt uns äußerst skeptisch!** Hohe Schulden sind Gift für Konsumausgaben, anziehende Unternehmens-Gewinne sowie steigende Aktienkurse! Wir rechnen daher erst wieder mit steigenden Börsennotierungen, wenn es insbesondere den Unternehmen gelingt ihren Schuldenberg nachhaltig abzutragen. Dies dürfte jedoch noch einige Zeit dauern!

Fazit: Auch wenn wir für den Gesamtmarkt nicht mit einer nachhaltigen Erholung rechnen, ist es durchaus möglich auch in den nächsten Jahren hohe Gewinne zu erzielen. Als Schlüssel zum Erfolg fungiert dabei das frühzeitige Erkennen von Trends (z.B. Gold, Hebelzertifikate...). Wir werden Sie auch in Zukunft dabei unterstützen – und das kostenlos!

Ihre Muster-Aktien-Redaktion

René Wolf und Axel Müller

Inhalt

TEIL1: Muster-Aktien-Börsenbrief	
Kolumne: Kommt der Crash?	1
Muster-Aktie des Monats: Kingsgate	2
Spezial: Muster-Aktien 2002	4
Muster-Aktien im Rückblick: Performance-Check.....	5
TEIL2: Hebelzertifikate-Trader	
Hebelzertifikate-Strategien Empfehlungen u. Performancecheck...	4
Bestellformular: 69,90 EUR sparen bei einem Abonnement.....	8

Ab 11.02.: Deutschlands 1. Turbozertifikate-Musterdepot!



Am 11. Februar startet das **HEBELZERTIFIKATE-TRADER - Musterdepot 2003**, das mit echtem

Geld beim Online-Broker **Consors** geführt wird. Da jede Transaktion im Vorfeld angekündigt wird, haben die Leser die Möglichkeit dieses Depot „1 zu 1“ nachzubilden.

Zudem erhalten alle Abonnenten, welche zur optimalen Nachbildung ein Konto bei Consors eröffnen bzw. bereits ein Consors Konto besitzen **kostenlos** den StarTrader Status, der normalerweise Kunden mit einem Mindestdepotvolumen von 50.000 Euro vorbehalten ist.



Inkl. StarTrader-Status - Vorteile:

- Keine Limit-Gebühren (Wert: 2,50 Euro/ Trade)
- Keine Order-Streichungs-Gebühren (Wert: 2,50 Euro/ Trade)
- Zugang zum Startrader-V.I.P.-Forum

Jetzt Probeabo sichern inkl. der ersten Transaktionen des Turbozertifikate-Musterdepots vorab (59 Euro /Halbjahr)!

> <http://www.Hebelzertifikate.de/abo.htm>



MUSTER-AKTIE DES MONATS

Geht die Gold-Rally weiter? –Kingsgate Consolidated: Top-Empfehlung!



Volltreffer! Wie von uns erwartet setzte der Goldpreis nach dem Bruch der wichtigen 325 USD-Marke zum Höhenflug an. Flankiert von starken fundamentalen Rahmendaten (Begrenztheit der weltweit zugänglichen Goldreserven, schwacher US-Dollar, zurückgehende Leerverkäufe, Irak-Krise...) markierte der Preis je Unze am Mittwoch ein Sechs-Jahres-Hoch bei 385 USD. Doch wie geht es weiter?

Viele Experten rechnen nach dem Ende eines potentiellen Irak-Krieges mit nachgebenden Gold-Preisen. Dies erscheint durchaus möglich. Mittelfristig jedoch ist mit deutlich höheren Kursen zu rechnen. Wollen wir uns hierzu die beiden wichtigsten Prognose-Indikatoren der Krisenwährung einmal genauer anschauen:

1. Prognose-Indikator für Goldmarkt: Dollar-Kurs

Es ließ sich in der Vergangenheit empirisch nachweisen, dass die historischen Wendemarken von Gold und US-Dollar **spiegelbildlich** verlaufen. Sollte also der US-Dollar weiterhin zur Schwäche neigen, was aufgrund des sich ausweitenden US-Handelsbilanzdefizits und der hohen Verschuldung der US-Haushalte sehr wahrscheinlich erscheint, dürfte auch Gold weiter zulegen. Kurzum: Wenn der Dollar wie erwartet weiter fällt, wird der Gold-Erwerb für US-Anleger sukzessive günstiger, d.h. Nachfrage und Preis werden steigen!

2. Prognose-Indikator für Goldmarkt: Inflation

Gold konnte zuletzt immer dann besonders stark zulegen, wenn der Realzins (=Aktuelle Zinsen – Inflation) **ins Minus gerutscht war**. Auch wenn zur Zeit viele Analysten eher die „Deflations-Karte“ spielen, scheint die Inflationsgefahr noch lange nicht gebannt. So dürfte der jüngste US-Dollar-Sturz höhere Importpreise nach sich ziehen und so die Inflation (=Preissteigerungen) anfachen.

Zudem stimmen uns die jüngsten Aussagen von Ben S. Bernanke, einem Mitglied im einflußreichen Gouverneursrat der Fed skeptisch: „Aber die US-Regierung hat eine Technologie, genannt Druckerpresse die es ihr gestattet, ohne Kosten so viele US-Dollar zu produzieren (=Inflation zu generieren), wie sie will“.



Beide Prognose-Indikatoren zeichnen ein tendenziell positives Bild für die mittelfristige Goldmarkt-Entwicklung. Daher empfehlen wir Anlegern Ihrem Depot einige Goldminenaktien beizumischen. Nach der Vorstellung des Blue Chips Goldcorp haben wir uns in dieser Ausgabe für den spekulativen Small Cap **Kingsgate** entschieden. Hier handelt es sich um eine echte Muster-Aktie (= Notiz auf 52-Wochen-Hoch).

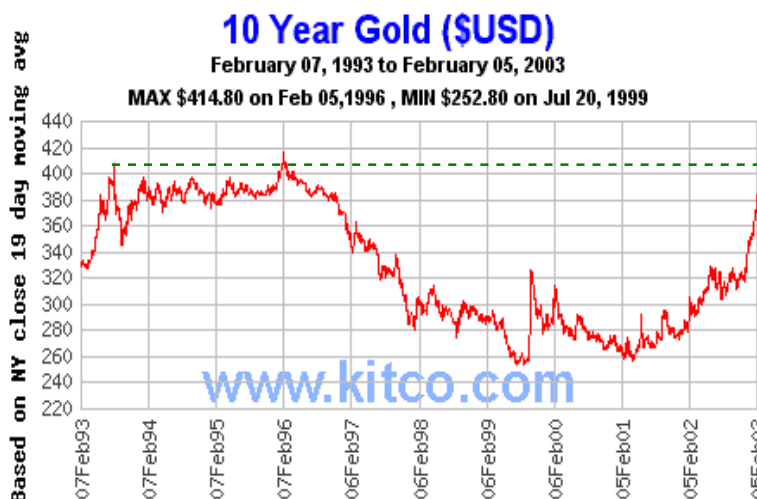
Empfehlung: Kingsgate

Bei Kingsgate überzeugen vor allem niedrige Nettoproduktionskosten von 80 USD/Unze, der

charttechnische Aufwärtstrend sowie die konkurrenzlos niedrige Bewertung. **Einziger Wermutstropfen:** Die Hedgingpositionen wurden von 410.000 auf 968.000 Unzen dramatisch ausgeweitet und decken einen Produktionszeitraum von 6,1 Jahren ab. Kingsgate machte zudem keine Angaben über die Höhe der unrealisierten Verluste aus den

Vorwärtsverkäufen, die am Ende des Märzquartals mit 28,2 Mio. AUD bereits fast den angestrebten **Jahresgewinn** von 45 Mio. AUD (=25 Mio. USD) erreichten. Jedoch kann man davon ausgehen, dass die Gewinnprognosen deutlich übertroffen werden, da das Management mit einem Goldpreis von 302 USD kalkuliert hat.

Fazit: Mit einem aktuellen KGV von neun, der Aussicht auf eine weitere Gewinnverbesserung im Geschäftsjahr 2002/03, der hohen Dividendenrendite von 3,8 Prozent und der erfolgreichen Erschließung neuer Ressourcen ist Kingsgate ein **erstklassiges Investment** bei den mittelgroßen Goldproduzenten.



Ebenfalls interessant ist der nordamerikanische Goldschürfer **Bema Gold**, welcher erst vor kurzem die Übernahme von EAGC Ventures publizierte. Dieser Deal könnte sich als echter **Glücksgriff** herausstellen, denn EAGC erwirbt derzeit die südafrikanische Golden Reefs Mines. Golden Reefs Mines verfügt über Goldreserven von 1,6 Mio. Unzen und über Goldressourcen von 3,3 Mio. Unzen. Gemeinsam mit EAGC will Bema die jährliche Produktion auf 315.000 Unze bei Nettoproduktionskosten von 135 USD/Unze steigern. Auf der Basis dieser Produktionshöhe hätte Bema eine Lebensdauer der Reserven von 8,9 Jahren und eine Lebensdauer der Ressourcen von 34,9 Jahren. Zudem überzeugen der geringe Verschuldungsgrad sowie der geringe Vorabverkauf der Reserven von nur acht Prozent.

Ergo: Sollte die Übernahme der EAGC gelingen, wird sich die fundamentale Beurteilung der Bema (KGV03e 16), vor allem wegen der **Produktionsausweitung**, erheblich verbessern. Ein neuer Ansturm auf das Hoch bei zwei USD (aktueller Kurs: 1,30 USD) sollte dann nicht lange auf sich warten lassen.

➔ Muster-Aktien-Fazit

Gold dürfte auch in 2003 zu den Top-Performern gehören, denn die Substitution von Geld- durch Sachwerte hat erst begonnen. Unser Kurzfrist-Szenario: Im Vorfeld eines potentiellen Irak-Krieges steigt der Goldpreis bis zum nächsten charttechnischen

Widerstand im Bereich von 400 US-Dollar an. Dann - nach Ausbruch des Krieges - legt der Preis eine Verschnaufpause ein und konsolidiert um zehn Prozent auf 360 US-Dollar. Anschließend dürfte die Notierung in eine mehrwöchige Seitwärtsbewegung übergehen, um dann mit neuer Kraft über die 400-USD-Marke anzusteigen.



Kingsgate-Chart: Rücksetzer auf 1,80 Euro möglich!!

Anleger haben daher zwei Möglichkeiten. Zum einen können Investoren nach dem starken Anstieg auf den erwarteten charttechnischen Rücksetzer spekulieren und dann in die empfohlenen Werte (Goldcorp, Kingsgate) einsteigen. Alternativ empfiehlt sich die Durchführung eines disziplinierten Kaufplans über einen Zeitraum von etwa drei Monaten. Erste Positionen sollten dabei jetzt aufgebaut werden.

Muster-Aktien-Check

Wachstumsbranche	-	-
Gute Marktstellung	Stark in Australien	+
Hohe Netto-Marge	>30%	+
Markt mit stab. Preisen	Höhere Preise zu erwarten	+
Gesunde Bilanz	Gesunde Bilanz	+
International vertreten	-	+
Steigende Gewinne	30% mittelfr. Wachstum p.a.	+

Eckdaten zur Kingsgate-Aktie

Branche	Gold
WKN	905456
Umsatz 03e / Börsenwert	100 Mio. / 160 Mio. USD
GpA 01/02e/03e	- / - / 0,40 Euro
Aktueller Kurs	2,30 Euro
Stoppkurs	1,70 Euro
Kurschance	80 Prozent

Deutschlands einziger reiner Turbozertifikate-Börsenbrief! **DEPOT 2003!**

Am 11.02. 2003 startet der HEBELZERTIFIKATE-TRADER sein reales Musterdepot. Da jede Transaktion im Vorfeld angekündigt wird, haben die Leser die Möglichkeit, dieses **Muster-Depot transparent nachzubilden**, und so dieselbe positive Outperformance zu erzielen wie der Börsenbrief mit seinem eigenen Kapital. Eine Leseprobe finden Sie auf Homepage www.Hebelzertifikate.de und unter folgendem Link:



<http://www.Hebelzertifikate-Trader.de/Leseprobe.htm>



Gewinne bei fallenden Kursen!

Start von Deutschlands 1. Turbozertifikate-Echtgeld-Musterdepot 2003

Gewinne bei fallenden Kursen! Möglich ist dies mit den neuen Turbo- bzw. Hebelzertifikaten. Besonders interessant hierbei: Aufgrund des von Optionsscheinen bekannten Hebeleffekts können Anleger in relativ kurzer Zeit mit geringem Kapitaleinsatz hohe Gewinne von mehr als 100% erzielen. **Hebelzertifikate sind jedoch besser als Warrants**, weil ihr Verhalten transparent nachvollziehbar ist. Zudem fällt im Gegensatz zu Optionsscheinen kein, bzw. nur geringes Aufgeld an, d.h. es entsteht kein Zeitwertverlust.

Eine Hilfestellung im Handel mit Turbo- und Shortzertifikaten bietet der HEBELZERTIFIKATE-TRADER – Deutschlands **einziger reiner Hebelzertifikate-Börsenbrief**.

Am 11. 02. startet das „HEBELZERTIFIKATE-TRADER - Musterdepot 2003, das mit echtem Geld geführt wird. Da jede Transaktion im Vorfeld angekündigt wird, haben die Leser die Möglichkeit dieses Depot 1 zu 1 nachzubilden und so dieselbe positive Outperformance zu erzielen wie der Börsenbrief mit seinem eigenen Kapital_

Beispielsweise konnten Anleger mit dem am 3. Februar empfohlenen MLP-Short-Hebelzertifikat eine gute Performance erzielen. Während MLP von 9,10 Euro auf 8,40 Punkte fiel, konnte das empfohlene Zertifikat **52,9 % in nur 2 Tagen erzielen**.

Fazit

Hebelzertifikate sind derzeit die bessere Wahl als das Trading mit den „alten“ Optionsscheinen. Der HEBELZERTIFIKATE-TRADER leistet hier eine wertvolle Hilfestellung - wie die erfolgreiche Musterdepot-Performance beweist. **Tipp:** „Muster-Aktien“-Leser, die sich **bis spätestens 11.02.** anmelden (Preis: 59 Euro/Halbjahr), erhalten noch vor dem Start die ersten Depot-Orders!

Kostenloses Probeexemplar & Bestellmöglichkeit unter > <http://www.Hebelzertifikate.de> (Hier Klicken)



89,8% Gewinn:
Trading-Tipp
Gold-Turbo-
Hebelzertifikat vom
17. 12.2002

Perfekter Einstieg!
(roter Kreis)

Ab 11.02. - Start des Musterdepots: Startrader-Status für alle Abonnenten!



Am 11. Februar startet das HEBELZERTIFIKATE-TRADER - **Musterdepot 2003**, das mit echtem Geld

beim Online-Broker **Consors** geführt wird. Da jede Transaktion im Vorfeld angekündigt wird, haben die Leser die Möglichkeit dieses Depot 1 zu 1 nachzubilden. Zudem erhalten alle Abonnenten, welche zur optimalen Nachbildung ein Konto bei Consors eröffnen bzw. bereits ein Consors-Depot besitzen **kostenlos** den Startrader Status, der normalerweise nur Kunden mit einem Mindestdepotvolumen von 50.000 Euro vorbehalten ist.



Starttrader-Vorteile (Mind. 3 Monate)

- Keine Limit-Gebühren (Wert: 2,50 Euro/ Trade)
- Keine Order-Streichungs-Gebühren (Wert: 2,50 Euro/ Trade)
- Zugang zum Startrader-V.I.P.-Forum

Jetzt Probeabo sichern inkl. der ersten Transaktionen des Turbozertifikate-Musterdepots vorab (59 Euro /Halbjahr)

Empfehlungen des HEBELZERTIFIKATE-TRADER

Kaufdatum	Basiswert	Typ	WKN	Kauf-/ Höchstkurs	Gewinn
27. 12.	EADS	Short	584452	0,31 / 0,62	+ 100,0 % in 51 Tagen
10. 12.	NOKIA	Short	743587	4,49 / 9,60	+ 134,9 % in 21 Tagen
16. 12.	GOLD	Turbo	721279	4,95 / 9,26	+ 89,7 % in 32 Tagen
31. 01.	MLP	Short	172126	1,25 / 1,90	+ 52,9 % in 2 Tagen

👍 JAHRESSPECIAL

Muster-Aktien aus dem Jahr 2002: Wellness, Gold & CRM sind des Anlegers Favoriten!

Atemberaubende Kursbewegungen waren im Jahr 2002 überwiegend in eine Richtung anzutreffen, nämlich nach unten. Nichtsdestotrotz haben wir unter über 6000 an der NYSE gelisteten Aktien, die interessantesten unter den Top-Performern des abgelaufenen Börsenjahres herausgefischt. Wir möchten Ihnen hiermit einen kleinen Einblick in deren Tätigkeitsfelder verleihen, womit diese Unternehmen für ihre Aktionäre rasante Kursgewinne erzielt haben.

Mehr als zehn Titel allein verzeichneten einen Kursanstieg von über 400 Prozent seit Januar 2002. In Anbetracht der Tatsache, dass die NYSE selbst im Jahresvergleich deutlich an Wert verloren hat, ein erfreuliches Resultat. Bei der Recherche der Topperformer sind wir zu folgenden interessanten Ergebnissen gekommen.

Die Papiere von **Firstwave Techn.** erzielten im Jahresvergleich die größte Performance mit **+1.080 %**. Allein an dem Tag, als der auf Customer-Relationship-Management Software spezialisierte Konzern nach einem verlustreichen Jahr wieder einen Gewinn bekannt geben konnte, stiegen die Papiere auf das doppelte ihres Wertes. Dabei ging der Gewinn des Konzerns nicht auf Kosten des Umsatzes. Auch er konnte um 128 % gesteigert werden. Die Aktie bewegte sich im letzten Jahr in der Spanne von 0,66 und 16,65 Dollar. Im Augenblick notiert sie bei 12,04 Dollar.

Bei **Netease** handelt es sich um einen der drei großen Web-Portale Chinas. Während Internetportale in Europa und den USA die Gunst der Anleger weitestgehend verspielt haben konnte die in Peking beheimatete Firma einen operativen Gewinn vermelden. Der Gewinnanstieg der Aktie hängt natürlich auch mit der gigantischen Wachstumsphantasie Chinas zusammen. Sonst hätte die Aktie sicher nicht einen Performance von **1.009 %** auf 9,97 Dollar (akt. Kurs: 15 USD) hinlegen können.



Neben diesen beiden interessanten Unternehmen, gibt es einen weiteren Titel, welcher eine außerordentliche Kursentwicklung vorzuweisen hat. So bekamen die Aktionäre von **Usana** die positiven Auswirkungen des neu aufkeimenden Gesundheitswahns zu spüren. Usana ist Hersteller von Vitaminkost und kalorienreduzierter Nahrung und verspricht seinen Kunden schönere Körper und ein längeres Leben. Dank seinem 5 Jahre in Folge

ausgezeichneten Network-Marketing verfügt der Konzern über ein erstklassiges Vertriebsnetz seiner Nahrungsmittelergänzungs-Präparate. Erst kürzlich konnte Usana wegen der erfolgreichen Expansion nach Taiwan seine Gewinnprognosen für das 4. Quartal anheben. Man erwartet jetzt 26 bis 28 Cents je Aktie nach 20 bis 22 Cents. Die Umsätze werden über der bisher nicht erreichten Marke von 37 Mio. Dollar erwartet.

Die Liste der größten Gewinner wäre nicht komplett, wenn nicht ein Goldminenwert darunter wäre. Gold erlebte bereits in der zweiten Hälfte des vergangenen Jahres im Schatten des drohenden Irakkriegs eine Renaissance und verteuerte sich gerade in den letzten Wochen enorm. Der höhere Goldpreis katapultierte die Aktie der **Hecla Mining** in der Spitze bis auf 5,90 US-Dollar.

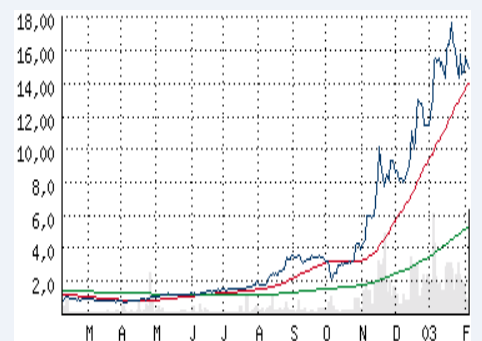
Fazit: Aufgrund ihrer relativen Stärke stellen diese Titel eine interessante Portfolio-Ergänzung dar und verdienen die Bezeichnung „Muster-Aktien“.

FirstWave **+1.080%**



Firstwave Technologies: WKN: 798643
Branche: CRM-Software KGV: 13
Mehr Infos: <http://www.firstwave.net>

Netease.com **+1.009%**



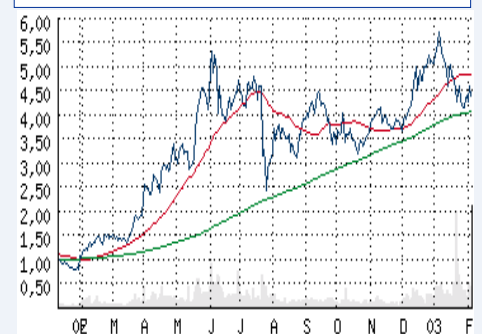
Netease WKN: 501822
Branche: Internet-Portale KGV: 26
Mehr Infos: <http://www.netease.com>

USANA **+860%**



Usana WKN: 923145
Branche: Nahrung / Gesundheit KGV: 20
Mehr Infos: www.usana.com

Hecla Min. **+456%**



Hecla Mining US-Symbol: HL
Branche: Rohstoffe / Gold
Mehr Infos: <http://www.hecla-mining.com>

EMPFEHLUNGEN IM RÜCKBLICK

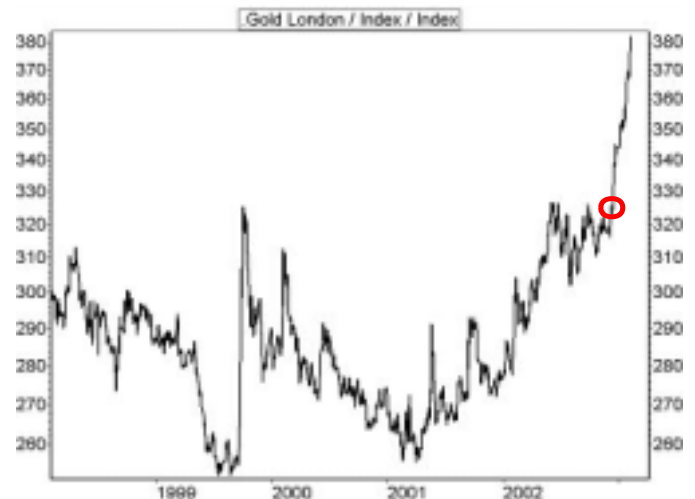
Erfreuliche Performance bei unserem Nokia-Hebelzertifikat!

Ergänzend zu den vorgestellten Investment-Anregungen bieten wir in unserer Performance-Tabelle aktualisierte Kommentare ausgewählter Empfehlungen. Erläuterung: Eine Muster-Aktie ist eine Aktie, die auch in schlechtesten Börsenzeiten eine **mustergültige Kursperformance zeigt** und sich ihren Weg von einem 52-Week- bzw. All-Time-High zum nächsten bahnt.

➔ GOLDCORP / GOLD WKN: 965515 **+16,8%**

Der Goldpreis ist in der letzten Woche auf den höchsten Stand seit sechseinhalb Jahren geklettert. An der Londoner Edelmetallbörse kletterte der Kurs zeitweise bis an die Marke von 385 USD pro Feinunze. So viel war Gold zuletzt im August 1996 wert. Unsere letzte Muster-Aktie „Goldcorp“ notierte bisweilen 18 Prozent im Gewinn. Positiv: Goldcorp hält einen Teil der Produktion zurück und setzt offen auf einen weiteren Goldpreisanstieg. Robert McEwen betont die monetäre Rolle von Gold. Langfristig sind Dividenden in physischem Gold vorstellbar.

Fazit: Sobald der Goldpreis ein sogenanntes „Lower High“ markiert, raten wir trading-orientierten Anlegern dazu Bestände **kurzfristig** glatt zustellen. Mittelfristig dürfte es aber weiter nach oben gehen! Gold-Kursziel: 450 USD!



➔ MICRONAS WKN:910354 **+15,6%**

Dank der konsequenten Stopp-Strategie konnte Micronas mit einem ordentlichen Gewinn verkauft werden. Zwar ist die Aktie weiterhin aussichtsreich bewertet (KGV03e 14), der aktuelle Abwärtstrend drängt jedoch dazu, vorerst Neu-Investments zurückzustellen. Wir raten daher die Aktien der in Zürich ansässigen Micronas-Gruppe, welche sich auf die Entwicklung, Herstellung und den Vertrieb von Sensoren und Mikrochips im Bereich Unterhaltungs- und Autoelektronik, sowie Multimedia konzentriert hat vorerst nur zu beobachten!

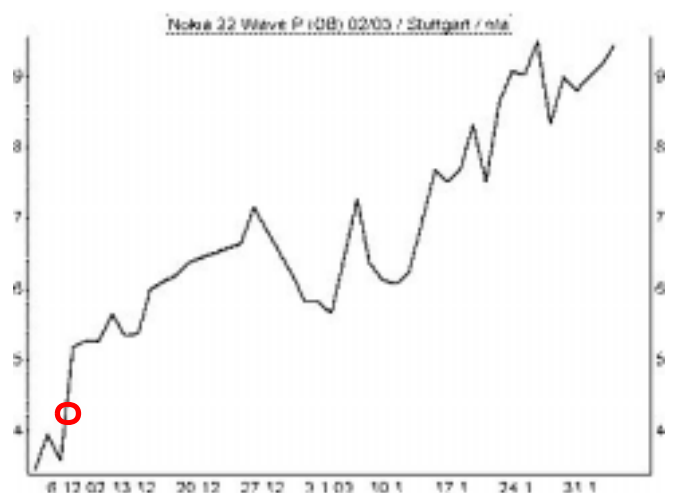
Fazit: Neue Impulse für den Aktienkurs erwarten wir erst wieder im Vorfeld der Cebit mit der Vorstellung neuer Produkte (12. – 19. März 2003)



➔ NOKIA-Hebelzertifikat WKN: 743587 **+106,7%**

Von fallenden Kursen profitieren, oder eigene Aktien-Bestände sinnvoll absichern! Das sind 2 ideale Anlagemotive für Investments in Short-Hebelzertifikate. Während beispielsweise Nokia von 18,10 Euro auf 12,40 Punkte fiel, konnte das empfohlene Nokia-Shortzertifikat (WKN: 743587) **einen Gewinn von 106,7 Prozent erzielen**.

Fazit: Bei dem mittlerweile erreichten Kurs-Niveau von 12 Euro erlangt die Nokia-Aktie auf kurzfristige Sicht eine starke Unterstützungszone erreicht. Da das Hebelzertifikat zudem bereits am 10.02.2003 ausläuft, raten wir dazu den Gewinn mitzunehmen und die Position zu verkaufen.



+++ AB DEM 10.02.2003 MIT ECHTGELD-MUSTERDEPOT

Hebelzertifikate-Musterdepot

Die ersten Orders exklusiv für unsere Abonnenten
ab dem 10. Februar!

Unter dieser Rubrik finden Sie künftig das Musterdepot. Dieses wird unter Berücksichtigung eines durchdachten Risiko- und Money-Managements geführt.

Echtgeld-Depot 2003

Pro Einzelposition werden maximal 2 Prozent des Gesamtvermögens riskiert. Eine Gewichtung der einzelnen Positionen wird zudem nach dem Chance/Risiko-Verhältnis angepasst.

Risiko-Management

Aufgrund der Knock-Out-Barrieren sind Stoppkurse ohnehin zwingend erforderlich. Es wird versucht, diese so eng wie möglich zu halten. Aufgrund der Spreads kann es vorkommen, dass Stoppkurse daher etwas weiter gesetzt werden. Das dadurch entstehende Risiko wird durch das Money-Management wieder ausgeglichen.

Offene Positionen

Position	WKN	Kaufdatum	Basis	Kaufkurs	Akt. Wert	Stopp
	Stück	Verfallsdatum	K.O.	Akt. Kurs	Veränd. (in%)	Hinweis

Hebelzertifikate-Musterdepot

Position	WKN	Empf. in Ausgabe	Stück	KK	akt. Kurs	Veränd. (in %)	Stopp	Hinweis	akt. Wert
Gesamtwert									10.000
Performance									+/- 0,00 %

Erläuterungen

Die oben empfohlenen Werte wurde unter Gesichtspunkten der Technischen Analyse und der Fundamentalen Analyse ausgewählt. Limit- und Stoppkurse orientieren sich an Kursen innerhalb des Tagesverlaufs, da es sich bei den Empfehlungen oftmals um sehr kurzfristige Spekulationen handelt, bei denen die vielfach ausgeprägten Tagesschwankungen einzelner Wertpapiere ausgenutzt werden. Limits und Stopps bei Derivaten beziehen sich immer auf das Underlying (Basiswert). Gehandelt wird immer erst am nächsten Tag nach Erscheinen.

Den einzelnen Positionen liegt ein Money- und Risiko-Management zugrunde, das wie folgt definiert ist: Pro Position wird durch einen Stoppkurs der Verlust begrenzt. Dieser Verlust darf (theoretisch) maximal zwei Prozent des Gesamtvermögens betragen. Entsprechend werden die einzelnen Positionsgrößen bestimmt.

Offene Positionen: Aktuelle Empfehlungen, die noch nicht gekauft wurden, werden schwarz dargestellt. Positionen, die bereits im Depot enthalten sind und verkauft werden sollen, werden rot dargestellt, um noch einmal deutlich zu machen, dass es sich dabei um eine Gewinnmitnahme handelt. Positionen, die gestrichen werden, sind dagegen in einer grauen Farbe dargestellt.

Musterdepot: Positionen, die verkauft werden, sind in einer grauen Farbe dargestellt. Andere Positionen, die weiterhin im Depot sind, werden in schwarzer Schrift veröffentlicht. Positionen, an denen sich etwas verändert hat (gekauft oder Stoppkurs nachgezogen), sind fett markiert.

Aufgrund der Totalverlustmöglichkeit sollten die Stoppkurse unbedingt beachtet werden!

Gewinne mit Shortzertifikaten



Glossar

Spread: Spanne zwischen An- (Bid- oder Geldkurs) und Verkaufskurs (Ask- oder Briefkurs).

Money-Management: Unter anderem Handhabung der Positionsgrößen.

Die Kauf- bzw. Verkaufsbedingungen wie folgt definiert:

- Limit:** Ein Wert wird nur bis zur gewählten Marke gekauft bzw. verkauft.
- Stopp(-Loss):** Sobald ein Wert unter den genannten Stoppkurs fällt, wird er zum nächsten Kurs verkauft.
- Stopp-Buy:** Ein Wert wird nur dann gekauft, wenn der Stopp-Buy-Kurs im Tagesverlauf überschritten wird.

Die Hinweise sind wie folgt definiert:

- K:** Weiterhin kaufenswert
VL: Verkaufen mit Limit
!: Stopp-Loss-Marke beachten
SL: Stopp-Loss-Marke wurde nachgezogen
DT: Nur für Day-Trader geeignet
- H:** Haltenwert
V: Verkaufen
L: Limit
SB: Stopp-Buy-Marke



Nur bis 11.02.: Anmeldung zum Hebelzertifikate-Musterdepot 2003

JA, ich möchte von den **enormen Gewinnchancen** der hochspekulativen Hebelzertifikate profitieren und den **Hebelzertifikate-Trader**, Deutschlands ersten und einzigen reinen Turbozertifikate-Börsenbrief, ab der nächstfolgenden Ausgabe regelmäßig **zweimal wöchentlich** (Plus ca. 20 flexible Musterdepot-Updates pro Jahr) im Abonnement beziehen. Ich werde hiermit über den aktuellen Stand und alle Transaktionen des **realen Hebelzertifikate-Musterdepots** vorab informiert.

Nur bis morgen: Bei einer Bestellung erhalte ich zusätzlich **den Consors-StarTrader-Status GRATIS** (mehr dazu Seite 1)

Datum

Unterschrift

Bitte ein Wunschabo hier ankreuzen:

Halbjahresabo:
59 EUR (0,98 EUR/Ausgabe)*

Jahresabo:
99 EUR (0,83 EUR/Ausgabe)*

*Startrader-Status gibt's nur bis 11.02.

Meine Anschrift:

Zahlungsweise:

Vorname u. Name

Bankleitzahl u.

Bankinstitut

Straße / Hausnummer

Kontonummer

PLZ u. Ort

Oder Per Rechnung (zzgl. 5 EUR)

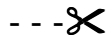
Bitte senden Sie mir den professionellen Börsenbrief  regelmäßig an

meine E-Mail-Adresse: _____

Coupon einsenden an: ✉ Hebelzertifikate-Trader, Rotlöwengasse 1, 97070 Würzburg

oder per Fax an: 0403603472550

oder am schnellsten per Internet bestellen: <http://www.hebelzertifikate-trader.de/abo.htm>



Die nächste Muster-Aktien Ausgabe erscheint im März 2003

Freuen Sie sich mit uns auf die kommende Ausgabe und lesen Sie über den Hebelzertifikate-Trader mit seinem Turbozertifikate-Muster-Depot. Informieren Sie sich in unserer nächsten-Ausgabe über weitere „Muster-Aktien“, welche sich durch ihre relative Stärke in jedem Börsenumfeld gut geschlagen haben.

Werfen Sie auch bitte einen Blick auf unsere Internetseiten:

<http://www.hebelzertifikate-trader.de/abo.htm>

und <http://www.muster-aktien.de>

-----Anzeige-----

BÖRSEN-INFORMATIONSDIENST

INSTOCK www.instock.de

BERLIN - NEW YORK - TOKYO

Der Klick für mehr Informationen

- im täglichen Instock-Newsletter
- im Instock-Wochenend-Newsletter

Bestellen unter: <http://www.instock.de>

Impressum

Herausgeber:

Müller & Wolf GbR
Rotlöwengasse 1
97070 Würzburg

Redaktion:

René Wolf: rene.wolf@muster-aktien.de
Axel Müller: axel.mueller@muster-aktien.de

Marketing / PR: René Wolf: rene.wolf@muster-aktien.de

Quelle der Charts: Finanztreff.de

Hinweise: Möchten Sie unseren Börsenbrief Ihren Freunden und Bekannten empfehlen? Leiten Sie ihn gerne weiter. Zum An- bzw. Abmelden gehen Sie bitte auf unsere Webseite <http://www.muster-aktien.de>. Tragen Sie dort bitte Ihre korrekte E-Mail-Adresse ein und aktivieren Sie die gewünschte Aktion..

Haftungsausschluss: Den Artikeln, Empfehlungen, Charts und Tabellen liegen Informationen zugrunde, die wir für verlässlich halten. Eine Garantie für die Richtigkeit kann die Redaktion jedoch nicht übernehmen. Jeglicher Haftungsanspruch muss daher grundsätzlich abgelehnt werden. Weiterhin bringt die Redaktion ausdrücklich zum Ausdruck, dass die hier dargestellten Artikel keine Aufforderung zum Kauf darstellen und vor dem Kauf eines der besprochenen Wertpapiere immer weitere Informationsquellen hinzugezogen werden müssen um ein entsprechendes Anlageurteil fällen zu können.